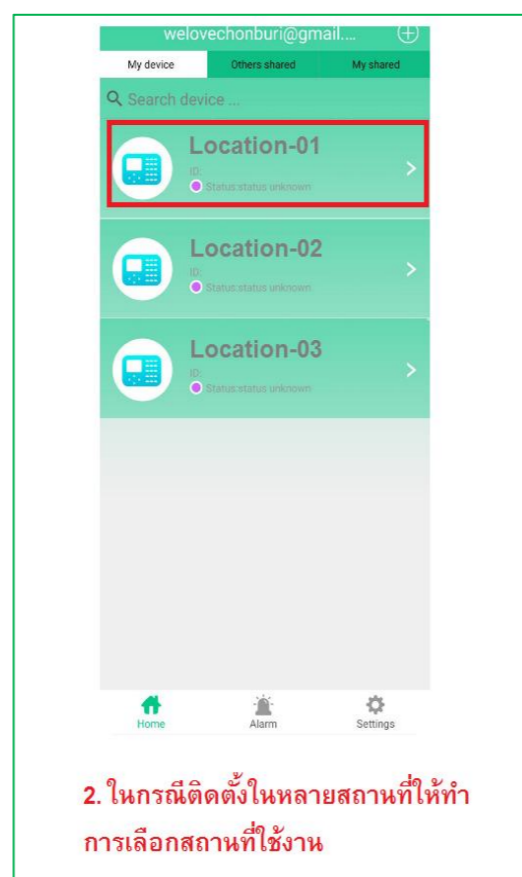
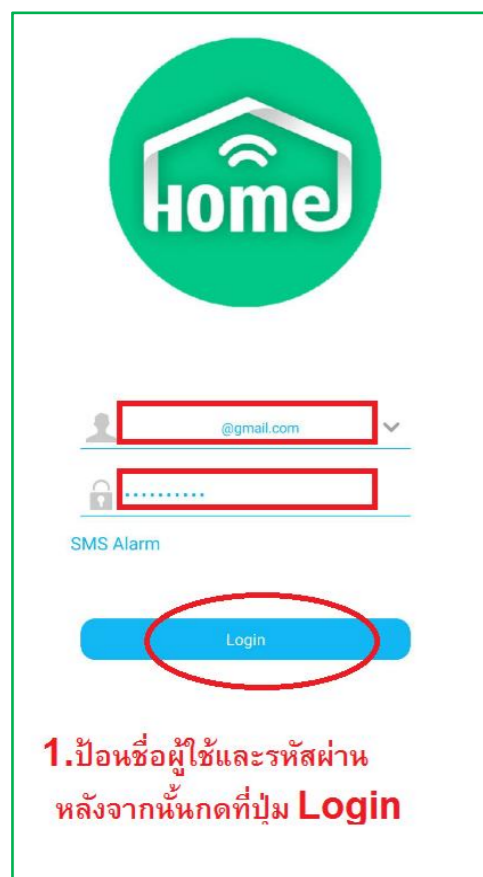


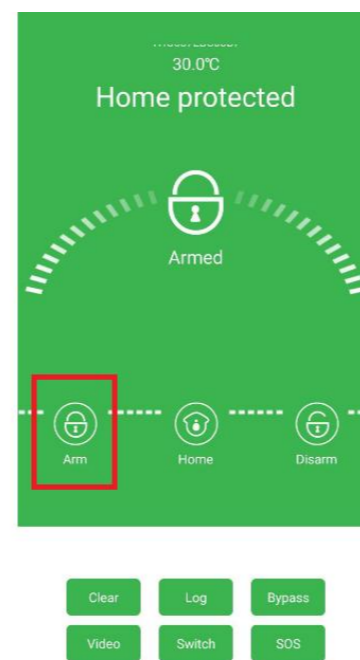
## การติดตั้งระบบ App Mobile Smart Security



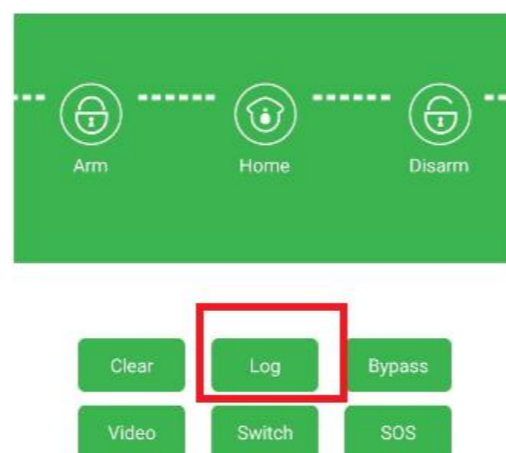
1. ทำการติดตั้ง **App Smart Security** ลงในโทรศัพท์มือถือ SmartSecurity
2. การติดตั้งเสร็จสิ้นให้ทำการ **Login** เข้าระบบตาม **Email** และ รหัสผ่านที่ได้รับจากทางผู้จำหน่าย



## การใช้เปิด-ปิดสัญญาณผ่านทาง App Smart Security ( ในรุ่น LED Panel จะไม่มี Zone ให้ )



เมื่อเปิดระบบการทำงานแล้วมี **Alarm** เกิดขึ้นระบบจะแจ้งเสียงเตือนผ่าน **App** หากเราต้องการปิดเสียง **Siren** ร้องเตือน ให้ทำการกด **Disarm** เพื่อทำการปิดเสียง หากตรวจสอบเสร็จสิ้นแล้วต้องการเปิดระบบ ต่อให้กดที่ปุ่ม **Arm** เพื่อเริ่มการป้องกันต่อไป



Name	Log Event	Zone
User/Zone 70	2022-05-23 11:58:46 Away arm	70
User/Zone 43	2022-05-23 11:58:26 Disarm	43
User/Zone 43	2022-05-23 11:58:26 Cancel disarm	43
ออฟิต	2022-05-23 11:57:48 Interior zone	2
User/Zone 70	2022-05-23 11:50:49 Away arm	70
	2022-05-23 11:50:19	

### การใช้เปิด-ปิดสัญญาณผ่านรีโมทคอลโทรล



### การใช้เปิด-ปิดสัญญาณผ่านหน้า Panel



### การใช้เปิด-ปิดสัญญาณผ่านทาง โทรศัพท์ (รุ่น FC Panel)

**ALARM**  
00:04

เมื่อมีเหตุการณ์อุปกรณ์จะโทรเข้ามายังโทรศัพท์มือถือ

- หากต้องการปิดระบบให้กด **2** หลังจากนั้นให้เลือก **Zone** กด **1**
- หากต้องการเปิดระบบต่อให้กด **1** หลังจากนั้นให้เลือก **Zone** กด **1**

หากอยู่นอกสถานที่ที่ต้องการเปิดปิดระบบด้วยโทรศัพท์มือถือ

- โทรเข้ายังหมายเลขโทรศัพท์ของ **Panel Control**
- ป้อน **Password** จำนวน **4** ครั้ง
- หากต้องการเปิดระบบให้กด **1** หลังจากนั้นให้เลือก **Zone** กด **1**
- หากต้องการปิดระบบให้กด **2** หลังจากนั้นให้เลือก **Zone** กด **1**

### การใช้เปิด-ปิดสัญญาณผ่านทาง โทรศัพท์ (รุ่น HA Panel)

**ALARM**  
00:04

เมื่อมีเหตุการณ์อุปกรณ์จะโทรเข้ามายังโทรศัพท์มือถือ

- หากต้องการปิดระบบให้กด **4**
- หากต้องการเปิดระบบต่อให้กด **3**

หากอยู่นอกสถานที่ที่ต้องการเปิดปิดระบบด้วยโทรศัพท์มือถือ

- โทรเข้ายังหมายเลขโทรศัพท์ของ **Panel Control**
- ป้อน **Password** จำนวน **4** ครั้ง
- หากต้องการเปิดระบบให้กด **1**
- หากต้องการปิดระบบให้กด **2**