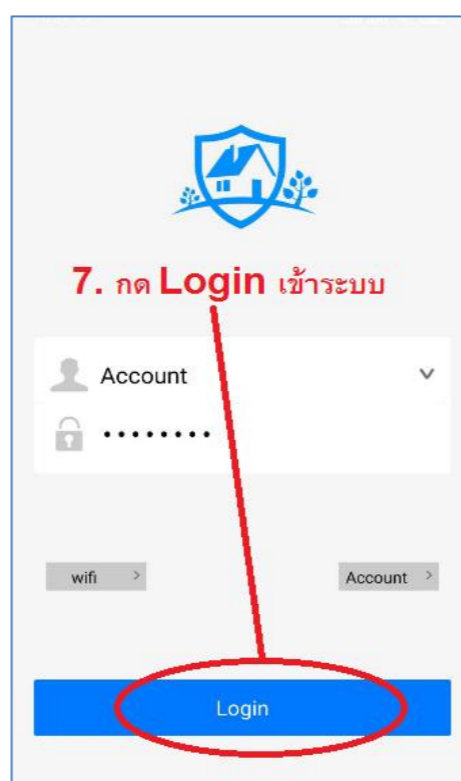
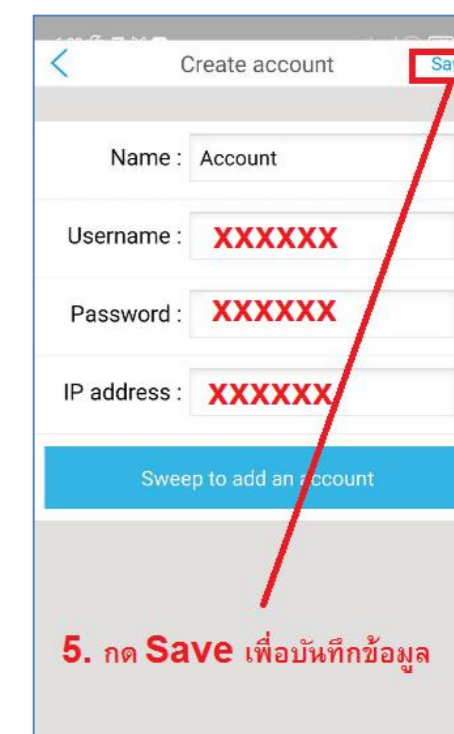
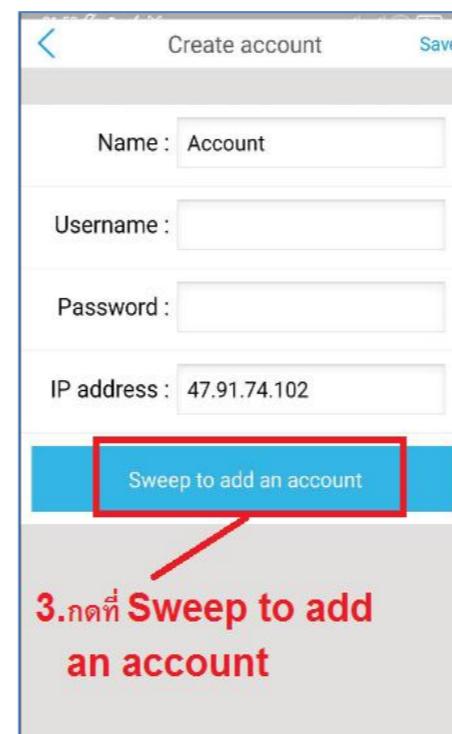
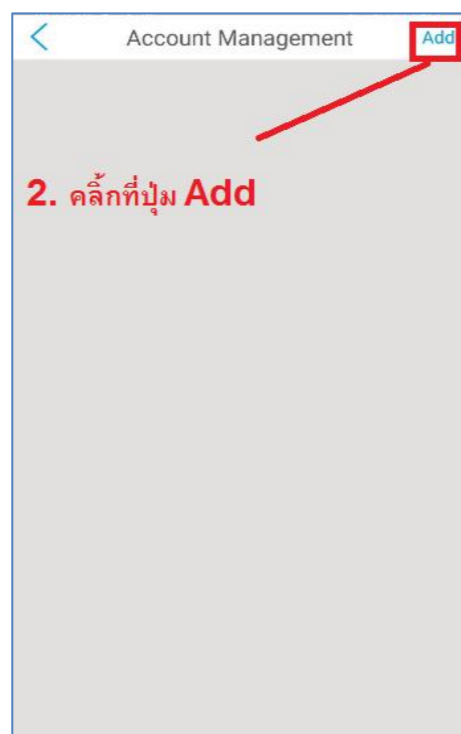
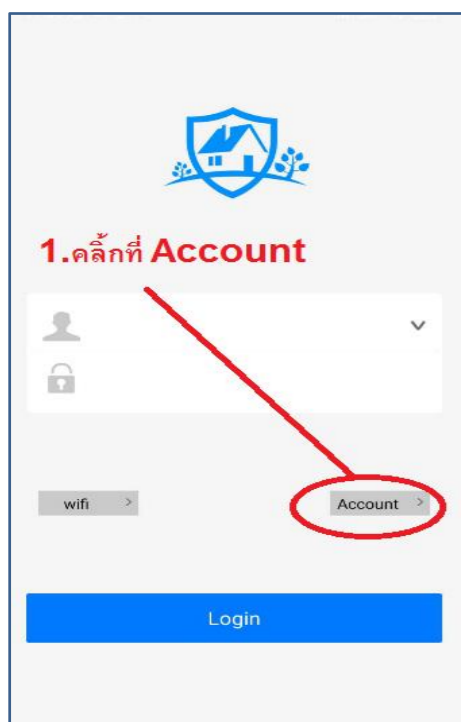
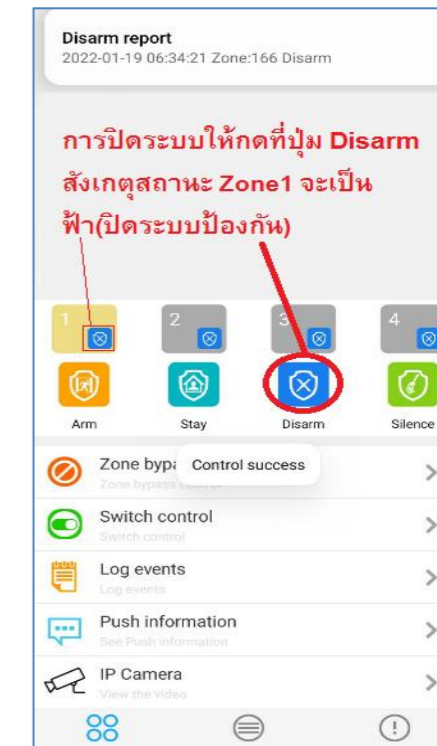
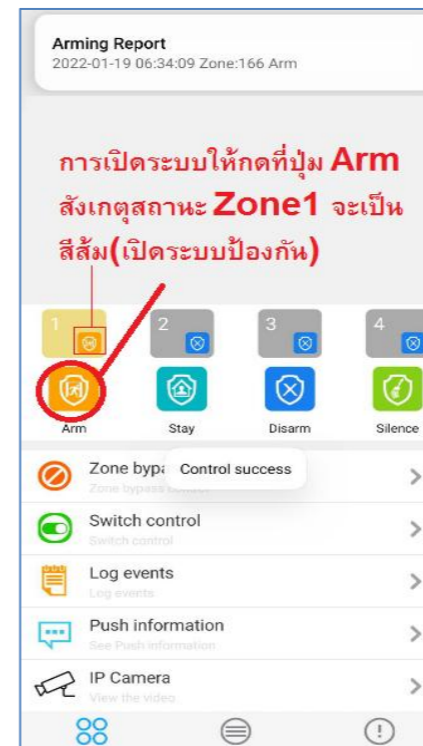
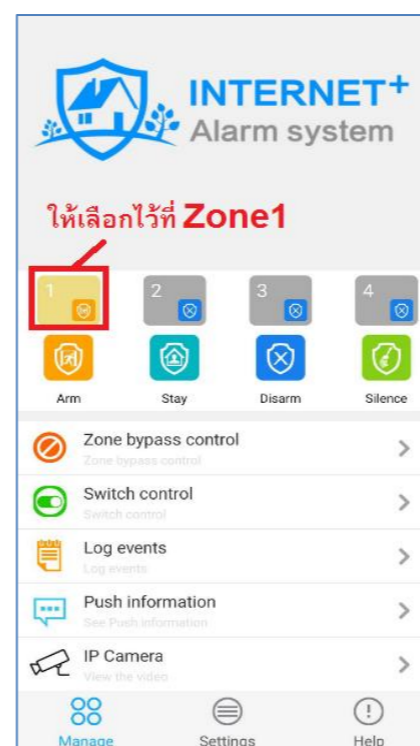


การติดตั้งระบบสัญญาณกันขโมย App Mobile ST Panel EX

1. ทำการติดตั้ง **App ST Panle EX** ลงในโทรศัพท์มือถือ
2. ในการติดตั้งครั้งแรกให้ทำการสร้าง **Account** ดังนี้



การใช้เปิด-ปิดสัญญาณผ่านทาง App ST Panel EX (ในรุ่น LED Panel จะไม่มี Zone ให้เลือก)



การใช้เปิด-ปิดสัญญาณผ่านรีโมทคอลโทรล



การใช้เปิด-ปิดสัญญาณผ่านหน้า Panel



การใช้เปิด-ปิดสัญญาณผ่านทาง โทรศัพท์ (รุ่น FC Panel)

ALARM
00:04

เมื่อมีเหตุการณ์อุปกรณ์จะโทรเข้ามายังโทรศัพท์มือถือ

- หากต้องการ**ปิดระบบ**ให้กด **2** หลังจากนั้นให้เลือก **Zone** กด **1**
- หากต้องการ**เปิดระบบ**ต่อให้กด **1** หลังจากนั้นให้เลือก **Zone** กด **1**

หากอยู่นอกสถานที่ที่ต้องการเปิดปิดระบบด้วยโทรศัพท์มือถือ

- โทรเข้ายังหมายเลขโทรศัพท์ของ **Panel Control**
- ป้อน **Password** จำนวน **4** ครั้ง
- หากต้องการ**เปิดระบบ**ให้กด **1** หลังจากนั้นให้เลือก **Zone** กด **1**
- หากต้องการ**ปิดระบบ**ให้กด **2** หลังจากนั้นให้เลือก **Zone** กด **1**

การใช้เปิด-ปิดสัญญาณผ่านทาง โทรศัพท์ (รุ่น HA Panel)

ALARM
00:04

เมื่อมีเหตุการณ์อุปกรณ์จะโทรเข้ามายังโทรศัพท์มือถือ

- หากต้องการ**ปิดระบบ**ให้กด **4**
- หากต้องการ**เปิดระบบ**ต่อให้กด **3**

หากอยู่นอกสถานที่ที่ต้องการเปิดปิดระบบด้วยโทรศัพท์มือถือ

- โทรเข้ายังหมายเลขโทรศัพท์ของ **Panel Control**
- ป้อน **Password** จำนวน **4** ครั้ง
- หากต้องการ**เปิดระบบ**ให้กด **1**
- หากต้องการ**ปิดระบบ**ให้กด **2**